

Fotos ins beste Licht rücken

Ihre neusten Fotos lassen sich flexibel wechseln.
Sogar Keramiken finden sicheren Halt.



Gestalten Sie Ihr Zuhause einfach lebendig!

Mit der Nielsen Galerierschiene passen Sie Ihre Wohnräume ganz einfach Ihren Stimmungen an. Minutenschnell, sooft Sie wollen. Ohne Bohren, ohne Hämmern, ohne Löcher in der Wand.

In nur zwei Arbeitsschritten haben Sie Ihre Galerierschiene ❶ montiert, danach das Seil ❷ einhängen und mit den Haken ❸ die Dekoration aufhängen. Schon fertig!


Galerierschiene

GALERIESCHIENE | FARBEN


Alu-Galerierschiene
»Silber-Matt«



Alu-Galerierschiene
»Weiß-Matt«



Alu-Galerierschiene
»Weiß-Glanz«



Alu-Galerierschiene
»Grundiert«
zum Überstreichen mit allen
gängigen Wandfarben



Film ab!

Die animierte Montageanleitung
finden Sie auf
www.nielsen-design.de/galerieschienen



nielsen®

Nielsen Design GmbH
www.nielsen-design.de

Galerierschiene

Flexibel gestalten – sooft Sie wollen

Handwerk präsentieren
Fotos ins beste Licht rücken
Bilder ausstellen
Textilien dekorieren



nielsen®

Handwerk präsentieren

Neben Bilderrahmen lassen sich auch Kränze und Körbe mit der Galerieschiene dezent befestigen!



Bilder ausstellen

Klassische Anwendung der Galerieschiene: Sichere und unauffällige Hängung von Bilderrahmen.



Textilien dekorieren

Mit der Galerieschiene sind Ihnen keine Grenzen gesetzt: Auch für jede textile Deko ideal geeignet!



MONTAGE DER GALERIESCHIENE

1. Bohren



Dübel und Schrauben gemäß Anleitung in der Wand befestigen.

2. Klicken



Galerieschiene auf die Wandklemmen klicken.

3. Einhängen



Die Haken mit dem Seil in die Galerieschiene einsetzen.

4. Einstellen



Das Seil auf die gewünschte Länge einstellen.

5. Ausrichten



Die Höhe des Bildes individuell ausrichten.


Anleitung als Film



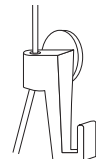
www.nielsen-design.de/galerieschienen

ZUBEHÖR | HAKEN


Mini-Bilderhaken
Max. 2,5 kg Tragkraft




Kleiner Bilderhaken
Max. 5 kg Tragkraft



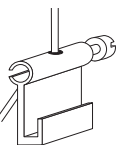
Power Hook
Max. 7 kg Tragkraft



Großer Bilderhaken
Max. 7 kg Tragkraft

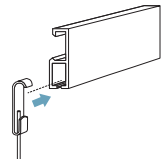


Aluminium-Bilderhaken
Max. 5 kg Tragkraft

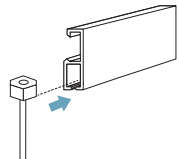


ZUBEHÖR | GLEITER & SEILE

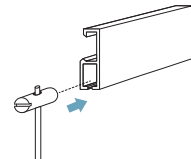
Easy Hanger
Max. 7 kg Tragkraft



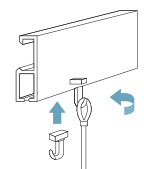
Tellergleiter
Max. 5 kg Tragkraft



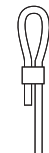
Schraubgleiter
Max. 5-7 kg Tragkraft



Gleithaken
Max. 5-7 kg Tragkraft



Perlenseil
Max. 5 kg Tragkraft



Stahlseil
Max. 7 kg Tragkraft

